



# Títulos Públicos e Privados

Exigências da Resolução CMN 5.272



# Resolução 5.272

❑ Alocação:

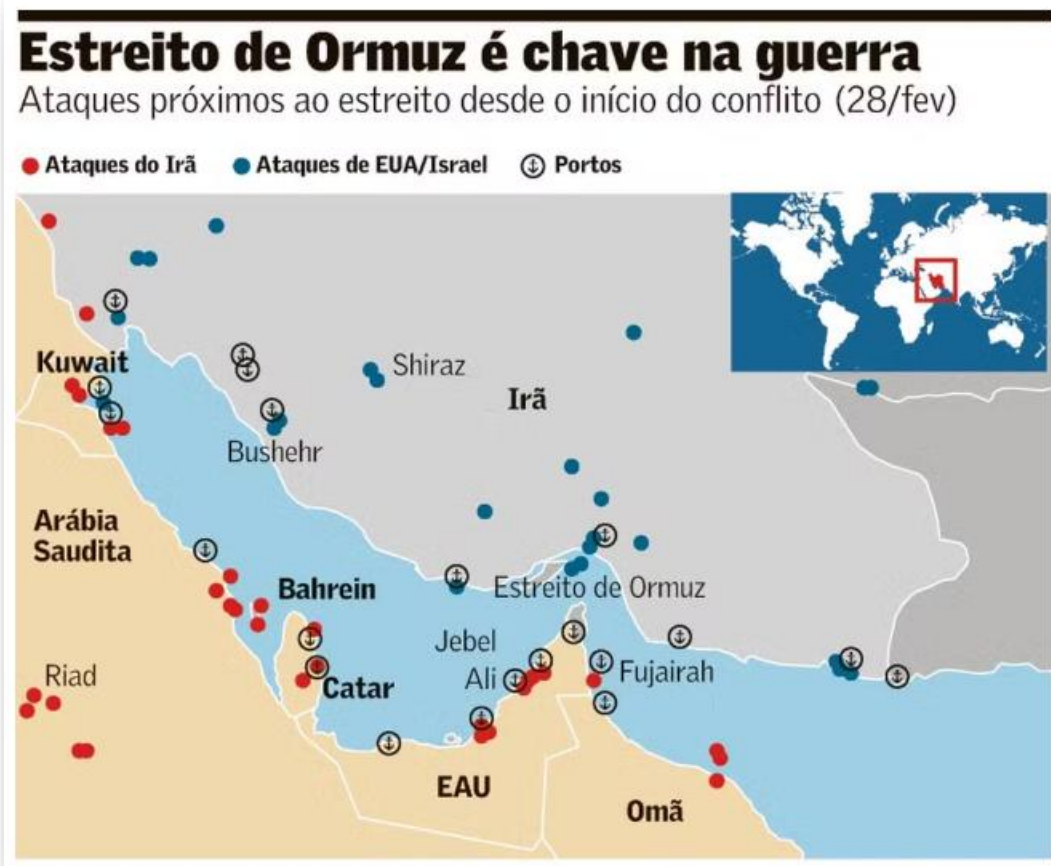
Dispositivo	Tipos de Ativos	Certificação no Pró-Gestão				
		-	N1	N2	N3	N4
Art. 7º I	Classes de fundos renda fixa e ETF 100% Títulos Públicos			100%		
Art. 7º II	Títulos Públicos Federais Oferta Pública/Plat. Eletron			100%		

❑ LF 5% do mesmo emissor

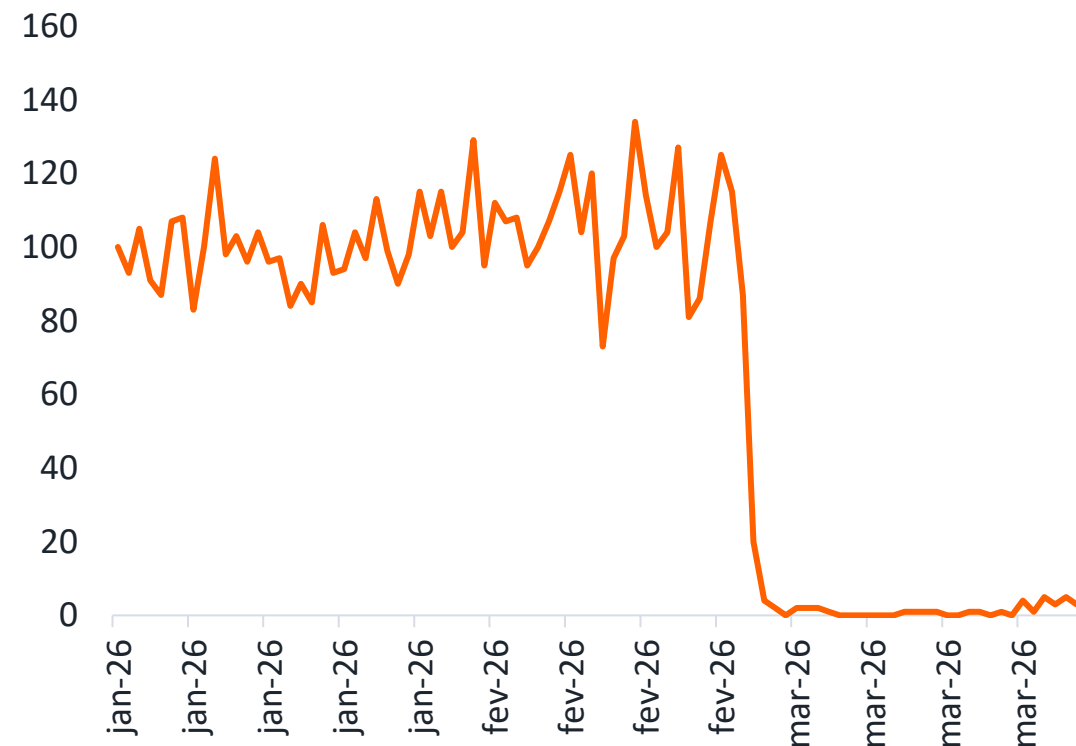
❑ Somente Bancos S1 e S2

# Conflito no Oriente Médio no centro das atenções

Ataques ao Irã, morte do líder supremo e forte resposta com fechamento do estreito de Ormuz.



Numero Diário de Navios Cruzando o Estreito de Ormuz



## /// Super quarta-feira

- ✓ Juros EUA;
- ✓ Saída Jerome Powell;
- ✓ Divulgação Balanços empresas IA
- ✓ Juros Brasil;

# Focus BACEN



## Focus Relatório de Mercado

### Expectativas de Mercado

#### Mediana - Agregado

2026

2027

	Há 4 semanas	Há 1 semana	Hoje	Comp. semanal *	Resp. **	5 dias úteis	Resp. ***	Há 4 semanas	Há 1 semana	Hoje	Comp. semanal *	Resp. **	5 dias úteis	Resp. ***
IPCA (variação %)	4,31	4,80	4,86 ▲	(7)	160	4,89	122	3,84	3,99	4,00 ▲	(5)	153	4,00	118
PIB Total (variação % sobre ano anterior)	1,85	1,86	1,85 ▼	(1)	120	1,87	81	1,80	1,80	1,80 =	(17)	114	1,73	78
Câmbio (R\$/US\$)	5,40	5,30	5,25 ▼	(3)	128	5,24	94	5,45	5,35	5,35 =	(1)	119	5,30	91
Selic (% a.a)	12,50	13,00	13,00 =	(1)	155	13,00	110	10,50	11,00	11,00 =	(1)	150	11,00	107
IGP-M (variação %)	3,46	4,66	4,80 ▲	(8)	70	4,98	52	4,00	4,00	4,00 =	(10)	65	4,00	48
IPCA Administrados (variação %)	4,27	4,90	4,98 ▲	(3)	106	4,97	85	3,77	3,80	3,80 =	(2)	95	3,79	76

# Focus e Juros ANBIMA

Data de Referência	Títulos	Data de Vencimento	Código SELIC	Código ISIN	Taxa Indicativa (% a.a.)
27/04/2026	NTN-B	15/08/2026	760199	BRSTNCNTB4U6	9,1464
27/04/2026	NTN-B	15/05/2027	760199	BRSTNCNTB682	8,1307
27/04/2026	NTN-B	15/08/2028	760199	BRSTNCNTB4X0	7,9531
27/04/2026	NTN-B	15/05/2029	760199	BRSTNCNTB716	7,8222
27/04/2026	NTN-B	15/08/2030	760199	BRSTNCNTB3B8	7,8087
27/04/2026	NTN-B	15/05/2031	760199	BRSTNCNTB7X3	7,7169
27/04/2026	NTN-B	15/08/2032	760199	BRSTNCNTB674	7,6389
27/04/2026	NTN-B	15/05/2033	760199	BRSTNCNTB6B1	7,6160
27/04/2026	NTN-B	15/05/2035	760199	BRSTNCNTB0O7	7,4362
27/04/2026	NTN-B	15/05/2037	760199	BRSTNCNTB7Y1	7,3684
27/04/2026	NTN-B	15/08/2040	760199	BRSTNCNTB3C6	7,2138
27/04/2026	NTN-B	15/05/2045	760199	BRSTNCNTB0A6	7,1506
27/04/2026	NTN-B	15/08/2050	760199	BRSTNCNTB3D4	7,1111
27/04/2026	NTN-B	15/05/2055	760199	BRSTNCNTB4Q4	7,1108
27/04/2026	NTN-B	15/08/2060	760199	BRSTNCNTB690	7,1236

LETRA FINANCEIRA SÊNIOR (LF)



Valor Educação | Reforma Tributária na Prática

**A reforma tributária já impacta as empresas. Saiba como se preparar**

[Ver detalhes ➡](#)

## ‘Otimismo com Brasil supera fiscal e eleição’, diz economista

Para Solange Srouf, alimentos, energia e terras raras têm impulsionado o interesse de investidores estrangeiros pelo país

Por [Anaís Fernandes](#) e [Victor Rezende](#) — De São Paulo

22/04/2026 05h00 • Atualizado agora

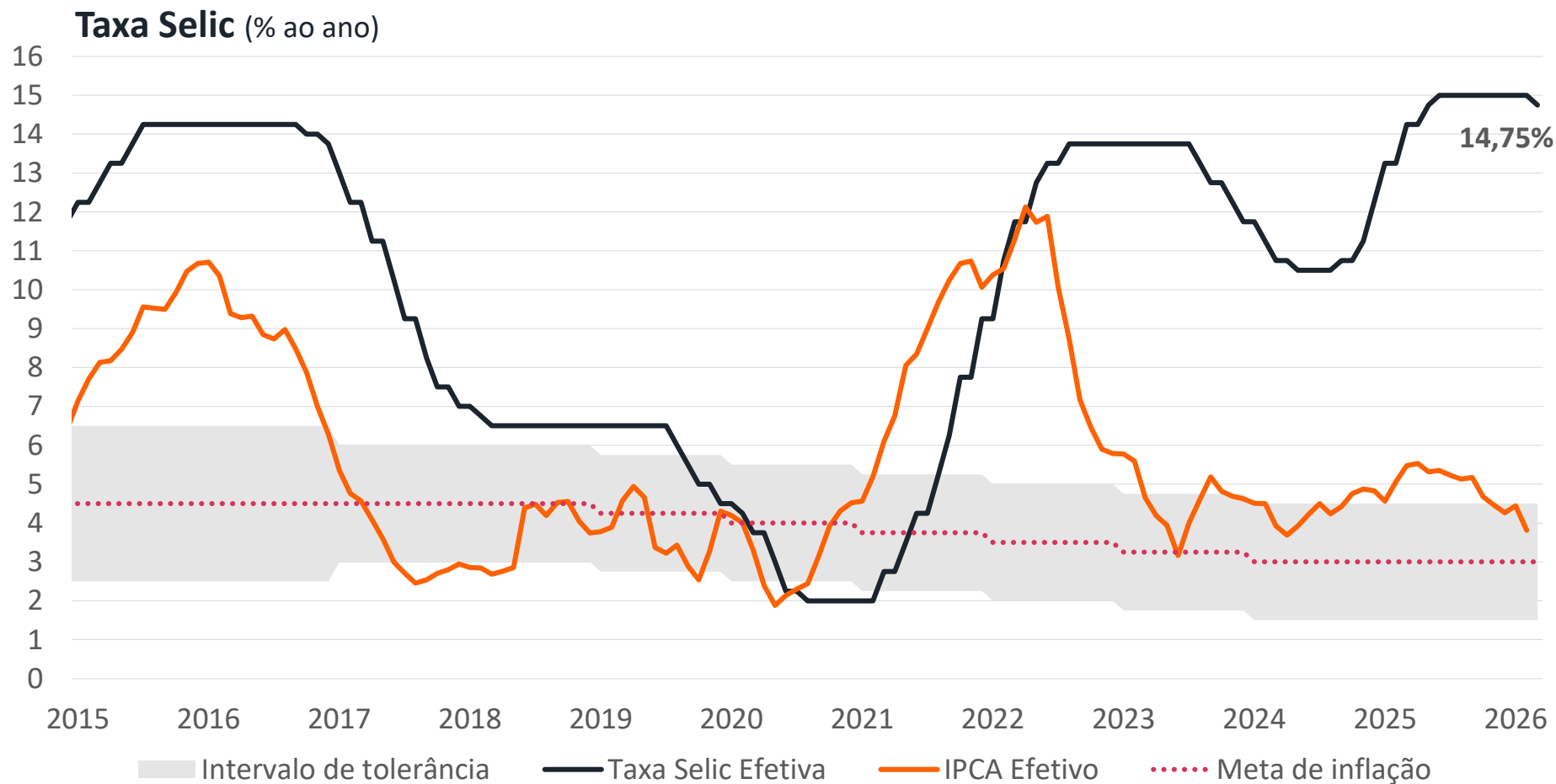
Flexibilização monetária global ao longo de 2025, com pausa e riscos em 2026.  
Brasil com início do ciclo em -0,25% após longo período de restrição elevada.





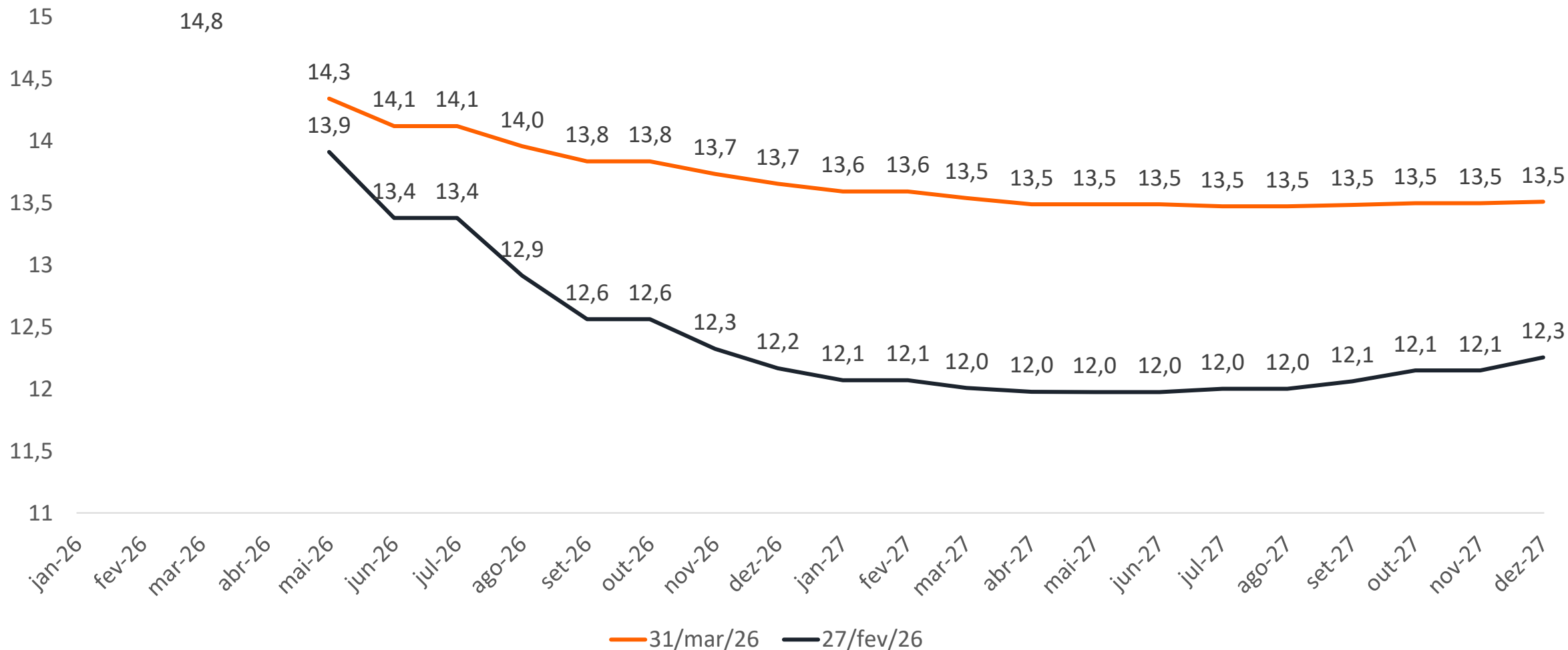
# Política monetária

Copom realizou corte de 0,25% na reunião de março evidenciando a elevada incerteza no cenário, sem antecipar novos ajustes na taxa Selic.



Mercado precifica ciclo de corte mais tímido após o início e prolongamento do conflito no Oriente Médio.

### Brasil – Projeção de mercado para Selic (CDIE Bloomberg/curva juros)



# Projeções

## Brasil Cenário Base

P = Projeções Itaú Asset  
Management

Projeções estão sujeitas a  
mudanças.  
Histórico até 2009 baseado na  
metodologia BPM5. De 2010 em  
diante, metodologia BPM6. Mais  
detalhes sobre essa  
metodologia no próximo slide.

Fonte: Itaú Asset Management  
e Bloomberg, 01 de abril de  
2026. <sup>1</sup> Instituto Brasileiro de  
Geografia e Estatística (IBGE). <sup>2</sup>  
Banco Central do Brasil (BCB). <sup>3</sup>  
Fundação Getúlio Vargas (FGV).

Principais Variáveis		2015	2016	2017	2018	2019	2020	2021	2022	2023	2024	2025	2026P	2027P
PIB - Preços de Mercado <sup>1</sup>	%	-3,5	-3,3	1,3	1,8	1,2	-3,3	4,8	3,0	3,2	3,4	2,3	2,0	1,5
PIB Nominal <sup>1</sup>	R\$ tri	6,0	6,3	6,6	7,0	7,4	7,6	8,9	9,9	10,7	11,6	12,4	13,1	13,9
	US\$ tri	1,8	1,8	2,1	1,9	1,9	1,5	1,6	1,9	2,2	1,9	2,3	2,2	2,3
PIB Real <sup>1</sup>	R\$ tri (2014)	5,6	5,4	5,5	5,6	5,6	5,4	5,7	5,9	6,1	6,3	6,4	6,5	6,6
PIB Nominal Per Capita em US\$ <sup>1</sup>	US\$ mil	8,8	8,7	9,9	9,2	8,9	7,0	7,5	8,7	10,2	8,7	10,4	10,0	10,5
Desemprego PNAD - Final DSZ <sup>1</sup>	% PEA	9,7	12,7	12,5	12,3	11,7	14,8	11,6	8,4	7,9	6,6	5,5	4,9	4,9
Inflação - IPCA <sup>1</sup>	%	9,8	6,5	3,0	3,7	4,3	4,5	10,1	5,8	4,6	4,8	4,3	4,6	4,0
Inflação - INPC <sup>1</sup>	%	9,6	7,3	2,3	4,1	3,2	5,5	10,2	5,9	3,6	4,8	3,9	4,4	3,8
Inflação - IGP-M <sup>3</sup>	%	10,5	7,2	-0,5	7,5	7,3	23,1	17,8	5,5	-3,2	6,8	-1,1	5,0	4,0
Taxa de Juros Copom - Final <sup>2</sup>	%	14,25	13,75	7,00	6,50	4,50	2,00	9,25	13,75	11,75	12,25	15,00	13,00	12,00
Taxa de Câmbio - Final <sup>2</sup>	R\$ / US\$	4,0	3,3	3,3	3,9	4,1	5,2	5,6	5,3	4,9	6,2	5,5	5,3	5,3
Saldo Comercial <sup>2</sup>	US\$ bi	17,4	44,5	57,4	44,3	29,6	35,7	42,3	51,5	92,3	65,8	59,7	61,0	61,0
Exportações	US\$ bi	189,9	184,3	218,0	239,5	225,8	210,7	284,0	340,2	343,8	339,9	350,9	345,0	345,0
Importações	US\$ bi	172,5	139,7	160,6	195,2	196,2	175,0	241,7	288,7	251,5	274,0	290,9	284,0	284,0
Saldo em Conta Corrente* <sup>2</sup>	US\$ bi	-63,4	-30,5	-25,3	-53,8	-64,0	-24,2	-39,4	-42,0	-27,1	-66,2	-69,0	-70,0	-70,0
	% do PIB	-3,5	-1,7	-1,2	-2,8	-3,4	-1,6	-2,4	-2,2	-1,2	-3,0	-3,0	-2,9	-2,9
Investimento Estrangeiro Direto <sup>2</sup>	US\$ bi	64,7	74,3	68,9	78,2	69,2	38,3	46,4	75,5	62,8	74,1	77,7	70,0	70,0
Resultado Primário <sup>2</sup>	% do PIB	-1,9	-2,5	-1,7	-1,6	-0,8	-9,2	0,7	1,2	-2,3	-0,4	-0,4	-0,6	-0,5
Dív. Bruta do Setor Público <sup>2</sup>	% do PIB	65,5	69,8	73,7	75,3	74,4	86,9	77,3	71,7	73,8	76,1	78,6	83,5	88,1